

Sicherheitstraining am Achensee

Seinen Schirm von Grund auf kennenlernen. Seine Reaktionen bis ins Detail schulen. Die Gewißheit erwerben, auch in wirklich kritischen Situationen genau das Richtige zu tun. Grenzerfahrungen zu machen mit sich und seinem Fluggerät. Angst verlieren und Respekt gewinnen.

In unseren Sicherheitstrainings werden vom Piloten all diejenigen Flugzustände erflogen, die Ursache der häufigsten Gleitschirmunfälle sind. Neben dem Erlernen der richtigen Reaktionen bei kritischen Flugmanövern, ist eine perfektionierte Schirmbeherrschung Ziel dieses Kurses. Unser Sicherheitstraining ist eine intensive Auseinandersetzung mit seinem Fluggerät, die hohe Schule des sicheren Fliegens und seit Jahren vom DHV als Eingangsvoraussetzung und Pflichtfortbildung für Fluglehrer anerkannt.

Ein kühler Kopf, die Bereitschaft ständig dazuzulernen,

gute Kenntnisse der meteorologischen Zusammenhänge und eine Schirmbeherrschung, wie man sie nur in einem professionellen Sicherheitstraining erwerben kann, sind die Voraussetzungen für langjähriges sicheres Fliegen auch in anspruchsvollen Konditionen.

Flugfiguren:

Pendeln um Längs- und Querachse, Steilspirale, B-Leinen-Stall, Ohren anlegen, Frontstall, seitliches Einklappen, Ertasten des Stallpunktes (Sackflug), Trudeln (Negativdrehen), Fullstall



1. Trainingsstufe:
Das Basic Training



2. Trainingsstufe:
Das Advanced Training



3. Trainingsstufe:
Das Master Training



4. Trainingsstufe:
Das "Spiral-Training"








5. Trainingsstufe:
Das Rettungsgeräte-
Training



Sicherheitstraining-AGB
allgemeine
Geschäftsbedingungen

Was wollen Sie tun?

-  Seite drucken (PDF)
-  Seitenanfang
-  Seite zurück
-  Seite vor
-  Seite weiterempfehlen