

5. Trainingsstufe: Das Rettungsgeräte-Training

"Es hat mich eine Menge Geld gekostet, macht meine Ausrüstung um 3 Kilo schwerer und hoffentlich brauche ich es nie!"

Wem von uns kommt dieser Satz nicht bekannt vor?



Der Rettungsschirm ist der Gegenstand unserer Ausrüstung, zu dem wir das schlechteste Verhältnis haben. In unserem Helm steckt der eigene Schweiß, mit dem Gurtzeug sind wir schon fast verwachsen und mit unserem Schirm haben wir schon etliche, aufregende Stunden verbracht. Aber vom Rettungsschirm kennen viele Piloten nicht einmal die Farbe. Die Erfahrung der letzten Jahre hat klar gezeigt, dass die Auseinandersetzung mit diesem Thema von den meisten Piloten eindeutig vernachlässigt wird.



Erfreulicherweise gibt es immer mehr Anbieter von "Turnhallentrainings", in dem der Ernstfall simuliert wird. Noch besser und bestimmt effektiver ist das praktische Durchführen der erforderlichen Schritte einer Rettungsschirmöffnung.

Unser zweitägiges R-Geräte Training ist aufgeteilt in einen Theorieabschnitt und der anschließenden Praxis über Wasser. Hierbei wird in aller Ruhe trainiert, was vorher theoretisch besprochen und mental geübt worden ist: das Werfen des Notschirms und das anschließend



richtige Verhalten in dieser Situation. Schwimmwesten, Rettungsboot und Videoanalyse sind selbstverständlich. Das daraufhin notwendige Packen des Rettungsschirms ist im Kurspreis enthalten. Mit viel Spaß wird aus dem bisher mit Distanz betrachteten Objekt "Rettungsschirm", ein Ausrüstungsgegenstand, der Dir beim Fliegen ein enormes Gefühl von Sicherheit vermittelt. Nach diesem Training weißt Du, dass Du Dich auf Deinen Rettungsschirm verlassen kannst.

richtige Verhalten in dieser Situation. Schwimmwesten, Rettungsboot und Videoanalyse sind selbstverständlich. Das daraufhin notwendige Packen des Rettungsschirms ist im Kurspreis enthalten. Mit viel Spaß wird aus dem bisher mit Distanz betrachteten Objekt "Rettungsschirm", ein Ausrüstungsgegenstand, der Dir beim Fliegen ein enormes Gefühl von Sicherheit vermittelt. Nach diesem Training weißt Du, dass Du Dich auf Deinen Rettungsschirm verlassen kannst.

Leistungen:

Fachliche Betreuung durch 2 Fluglehrer, permanente Bereitstellung eines bemannten Rettungsbootes, ohnmachtsichere Automatik-Schwimmwesten (ohne Einschränkung der Bewegungsfreiheit), Funk, Videoanalyse, ausführlicher Theorieunterricht, Schulungsunterlagen, Rettungsgeräte packen.

Dauer: 2 Tage

Höchstteilnehmerzahl: 15

Kosten / Training:

199,- Euro

Übernachtungen:

Gegenüber vom Landeplatz des Fluggebietes Rofan, liegt das Hotel Buchau. Ein preisgünstiges Übernachtungsangebot für Teilnehmer unserer Sicherheitstrainings ist das "Schlaf-Gut-Paket" des Hotels Buchau. Übernachtung im Doppelzimmer inkl. Frühstück 45,- Euro, Einzelzimmer 50,- Euro.

Buchungen bitte unter folgender Adresse:

Hotel Buchau


A-6212 Maurach am Achensee


Tel +43-52 43-52 10, Fax +43-52 43-52 10-52

Termine & Anmeldung:

Bei Interesse bitte Termine per [e-Mail](#) erfragen.


Was wollen Sie tun?


 [Agb ansehen](#)

 [Seite drucken \(PDF\)](#)

 [Seitenanfang](#)

 [Seite zurück](#)

 [Seite vor](#)

 [Seite weiterempfehlen](#)